

Serie Medium

300A

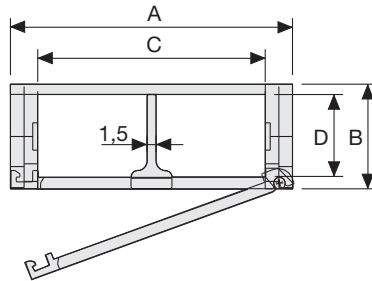
Catena portacavi in nylon con coperchietto apribile a cerniera

Passaggio utile (D) 18 mm

Catena a maglia unica e perno in materiale antifrizione.

Coperchietto apribile sull'interno raggio.

Possibili suddivisioni interne.



Separatore

- Sfuso	Cod. S300A
- Montato	Cod. S300AMC

Perno

Cod. PG300A

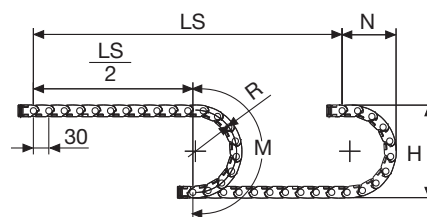
Caratteristiche tecniche in autoportanza

Velocità	10 m/s
Accelerazione	50 m/s ²

Per velocità e accelerazioni diverse consultare il nostro ufficio tecnico.

A	B	C	D	R	Peso/m	Catena
mm	mm	mm	mm	mm	kg	Codice
27	23	15	18	040-060-080-120	0,41	300A015□□□*
37	23	25	18	040-060-080-120	0,45	300A025□□□*
62	23	50	18	040-060-080-120	0,55	300A050□□□*
87	23	75	18	040-060-080-120	0,65	300A075□□□*

*Completare il codice inserendo il valore del raggio (R): Es. 300A015 □□□□



R	H	N	M
mm	mm	mm	mm
040	103	85	185
060	143	105	250
080	183	125	315
120	263	165	440

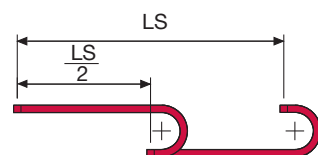
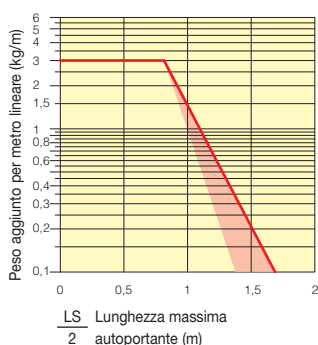
La lunghezza della catena (L) corrisponde a metà corsa ($\frac{LS}{2}$) più la lunghezza dell'arco (M)

$$L = \frac{LS}{2} + M$$



Diagramma di autoportanza

Lunghezza massima autoportante ($\frac{LS}{2}$) in relazione al peso dei cavi e dei tubi contenuti per metro lineare.



La zona evidenziata in rosso nell'area del diagramma tiene conto della diversità di peso tra le varie larghezze di catena.

Per applicazioni con $\frac{LS}{2}$ e pesi non compresi nell'area del diagramma di autoportanza, verificare l'eventuale uso di rulli di sostegno (vedi pag. 30).

Attacchi terminali

Il Kit degli attacchi permette il fissaggio delle due estremità della catena all'impianto.

A richiesta è disponibile completo di pettini fissacavo.

Versione in nylon

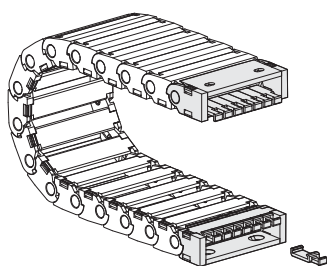


Fig. A
Fissaggio della catena sull'esterno raggio. (Fig A)

Versione in acciaio zincato***

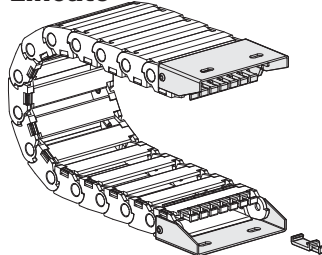
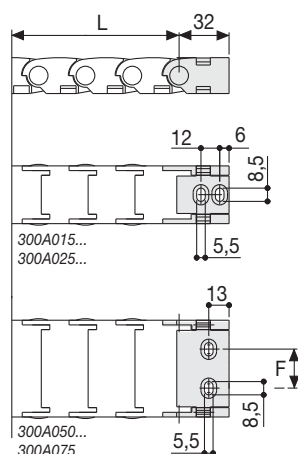


Fig. B
Fissaggio della catena sull'esterno raggio. (Fig B)
Vedi varianti di montaggio a pag. 31.



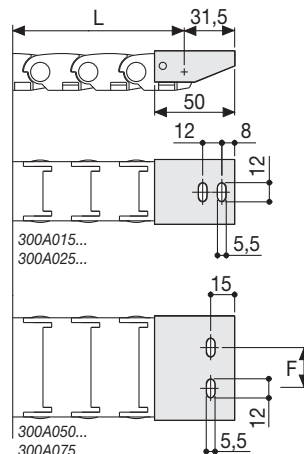
Catena tipo	F mm
300A050	25
300A075	50

Codici attacchi terminali in nylon

Kit montato a catena	
Catena tipo	Kit attacchi
300A...	AN300A □□□*KM

Kit sfuso	
Catena tipo	Kit attacchi
300A...	AN300A □□□*K

Kit pettine fissacavo	
Codice	
Montato	CFC300 □□□*KM
Sfuso	CFC300 □□□*K



Catena tipo	F mm
300A050	25
300A075	50

Codici attacchi terminali in acciaio zincato

Kit montato a catena	
Catena tipo	Kit attacchi
300A...	A300A □□□*KM

Kit sfuso	
Catena tipo	Kit attacchi
300A...	A300A □□□*K


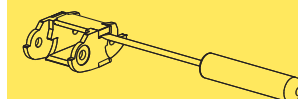
Kit pettine fissacavo	
Codice	
Montato	CFC300 □□□*KM
Sfuso	CFC300 □□□*K

* Larghezza interna (C)
*** Disponibili a richiesta in acciaio inox

Serie Medium

300A

Catena portacavi in nylon con coperchietto apribile a cerniera



Modalità di apertura coperchietto.

Codice pinza per rimozione perni di giunzione.
Cod. PZ010

